



# Flash Info

## Commission technique

### Bécassiers de France

Octobre 2010 – mi décembre 2010 / Données BDF

DOCUMENT ELABORE PAR LA COMMISSION TECHNIQUE

Intervenants :

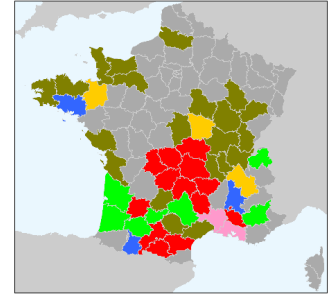
1. Thomas et Gregoire Berthon
2. Lylia Lalanne
3. Pascal Repiton

[contact@becassiersdefrance.com](mailto:contact@becassiersdefrance.com)

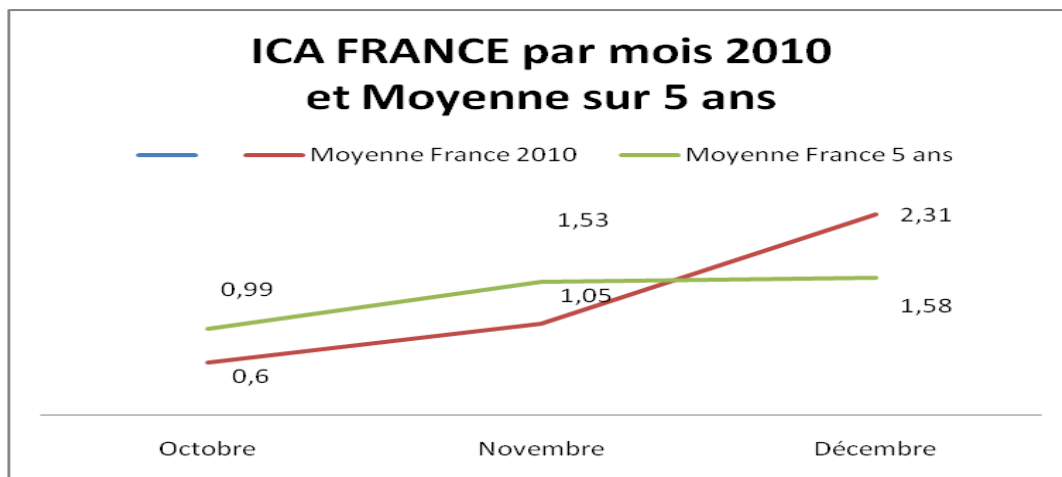
GSM : 06 78 60 10 06

Les données et informations sont issues de la saisie en ligne qui a été mise en place cette année  
Soit pour l'instant une base statistique de :

- 200 observateurs
- 6700 heures de sorties
- 2200 bécasses vue



#### ICA 3\*5 FRANCE ENTIERE



**ICA France BDF cumulé 2010 : 1,16**

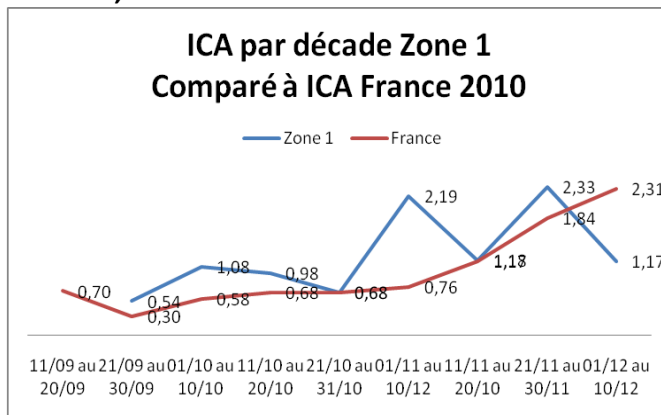
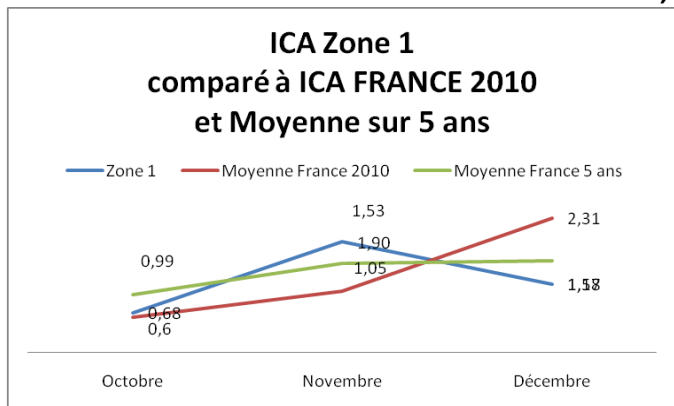
**ICA France BDF Moyen cumulé sur 5 ans : 1,5**

Soit une **baisse de 22 % de l'ICA**. Le réseau bécasse en Aout 2010, prévoyait une baisse significative du nombre d'oiseaux de l'ordre de **20%**.

Toutefois sur le terrain pour beaucoup de Bécassiers la saison ne se limite pas à la vision de 20% d'oiseaux en moins sur certain secteur c'est 60% de bécasses en moins. Par contre on a des concentrations d'oiseaux sur **les zones 2, 3 et 4**. Le plus inquiétant est que corrélativement à cette baisse globale on assiste à une hausse plus que significative des prélèvements sur décembre par rapport à la moyenne des cinq dernière années **soit 45 % de hausse**. Cette hausse des prélèvements confirmant l'effet de concentration. L'âge ratio moyen est de **58 %** de jeunes.

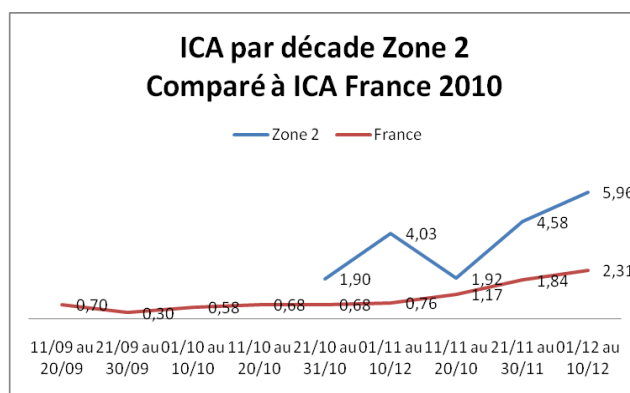
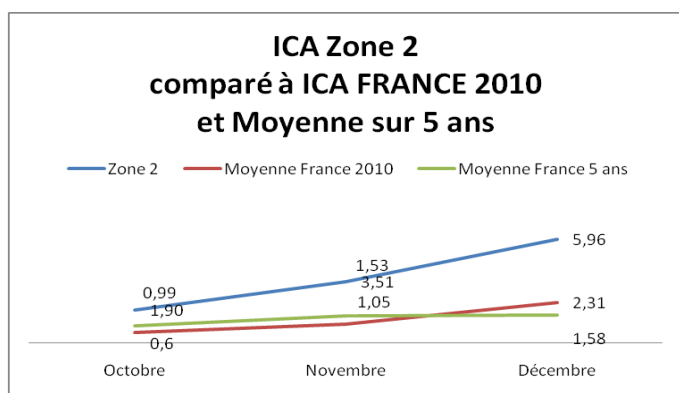
Un grand merci à tout ceux qui participent activement à la compilation des infos sur [www.becassiersdefrance.com](http://www.becassiersdefrance.com)

### ZONE 1 VOSGES, ARDENNES, FRANCHE COMTE



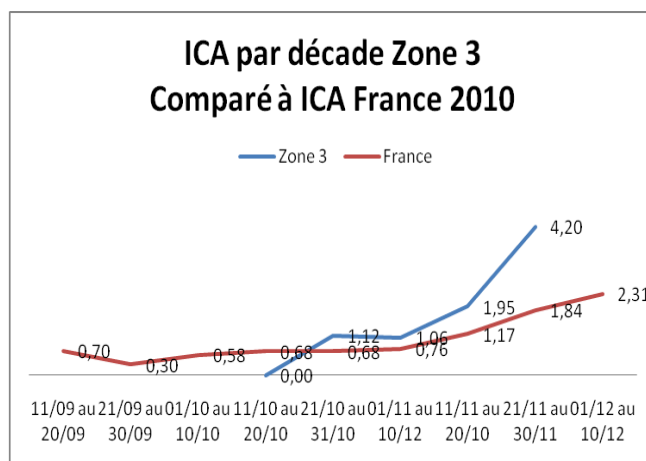
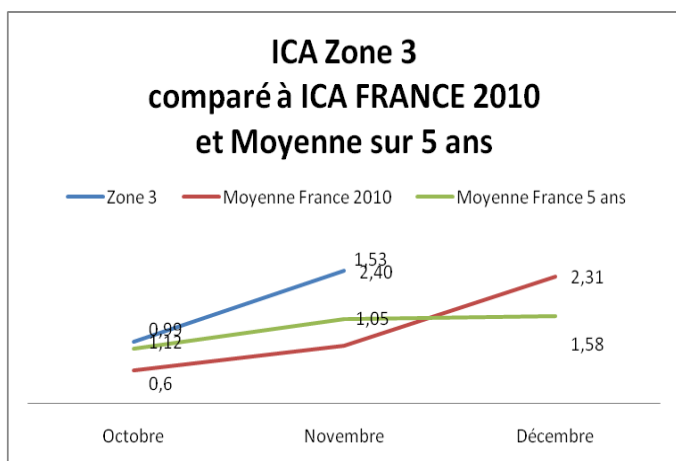
Des pointes de passages sur la première et dernière décade de novembre. Ces secteurs sont naturellement des secteurs de passage et l'on peut constater que la ressource se tari très vite dès début décembre

### ZONE 2 MANCHE, NORMANDIE, COTENTIN



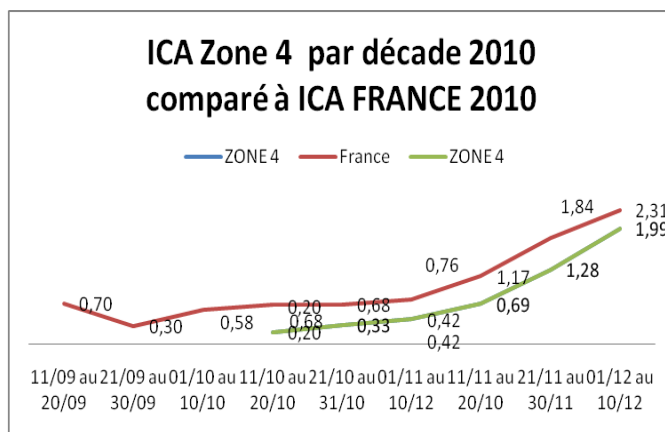
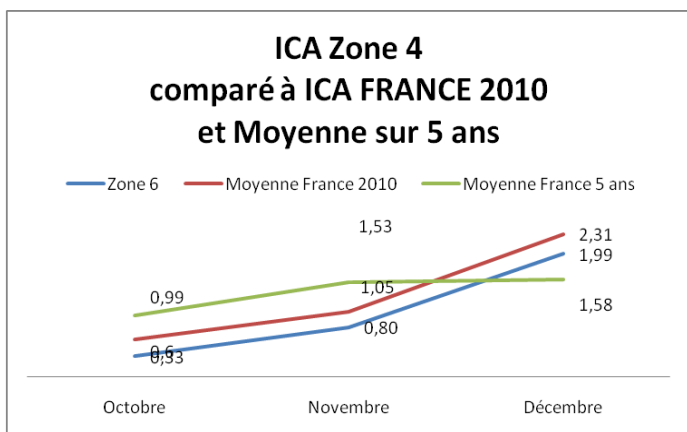
Cette zone a été fortement alimentée cette année. Les impressions venant de Fields Trial sur Bécasses confirment ces chiffres sur certain secteurs de la Manche sur deux à trois jours des groupes ont levé plus de 150 oiseaux différents (championnat de France Britannique GQ) . Sur cette zone un adhérent de l'ADB 74 à levé le même jour 23 oiseaux différents, et heureusement qu'il était là pour jouer le rôle de PMA auprès des Nemrod locaux

### ZONE 3. CENTRE



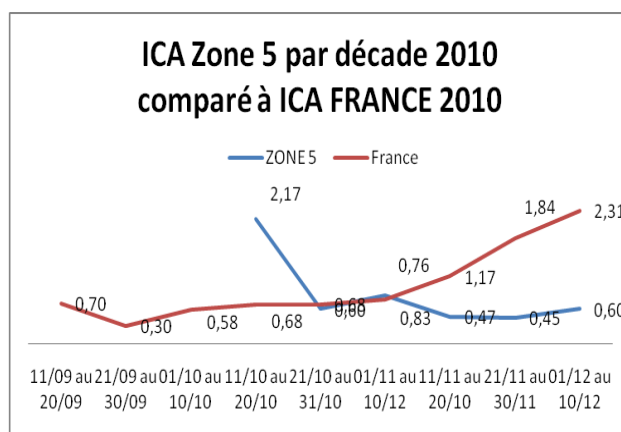
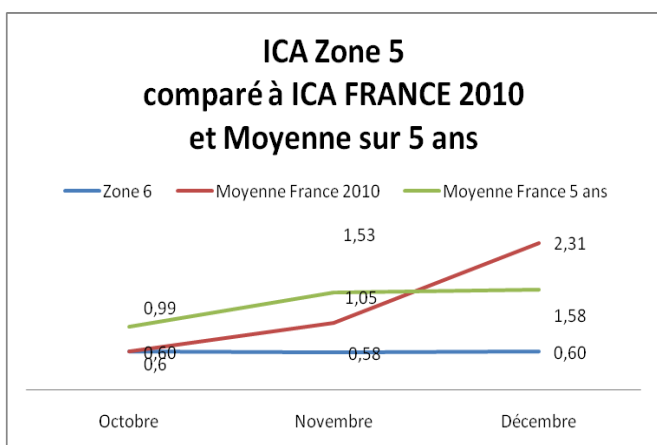
De grosses concentrations d'oiseaux sur dernière décade de novembre. La neige a beaucoup perturbé la saison.

## ZONE 4. MASSIF CENTRAL



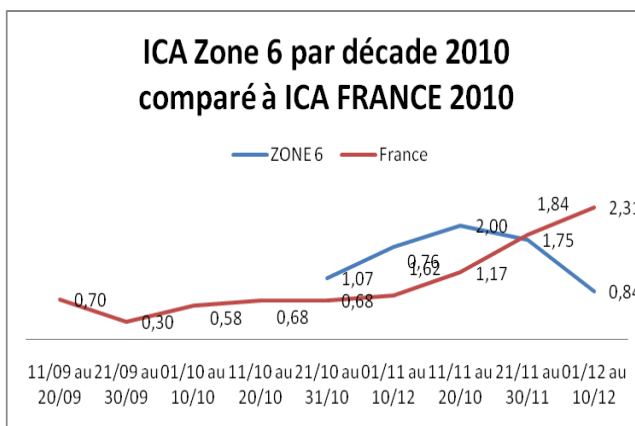
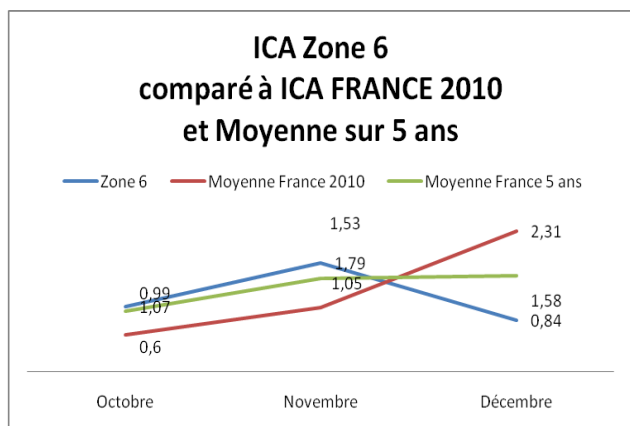
Habituellement cette zone est une zone qui fournit beaucoup d'éléments à BDF en volume et qualité. Sur la base des chiffres fournis (bien que tirant son épine du jeu par rapport à la moyenne nationale) la saison n'est pas bonne en moyenne sur le secteur on a une baisse de 36% par rapport à l'ICA moyen de référence du secteur.

## ZONE 5 PYRENEES



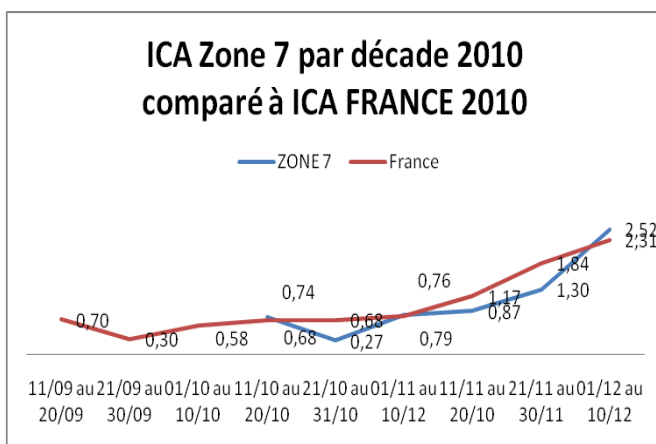
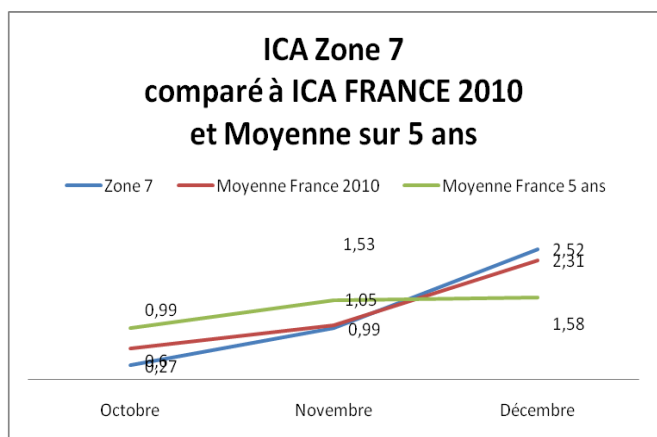
L'analyse des chiffres de cette année montre une très mauvaise saison. La plus mauvaise tous secteurs confondus. Les chiffres des Pyrénées sont à rapprocher des chiffres de la montagne dans les Alpes. **Sur cette tendance la baisse par rapport à l'année passée sera de 44% de l'ICA.**

## ZONE 6. MEDITERRANEE



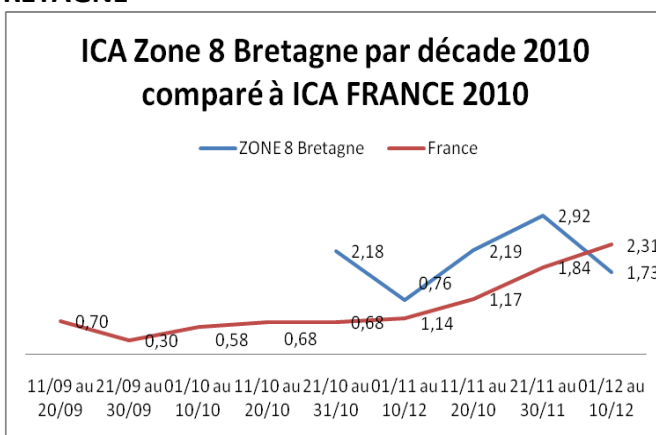
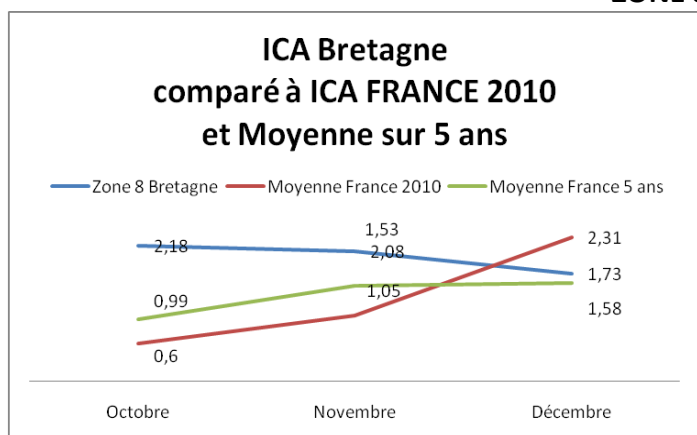
Après un début de saison plutôt correcte, par rapport à la moyenne nationale, le mois de décembre est entrain de « plomber » la saison, sur ce secteur l'ICA continu à baisser.

## ZONE 7. ATLANTIQUE



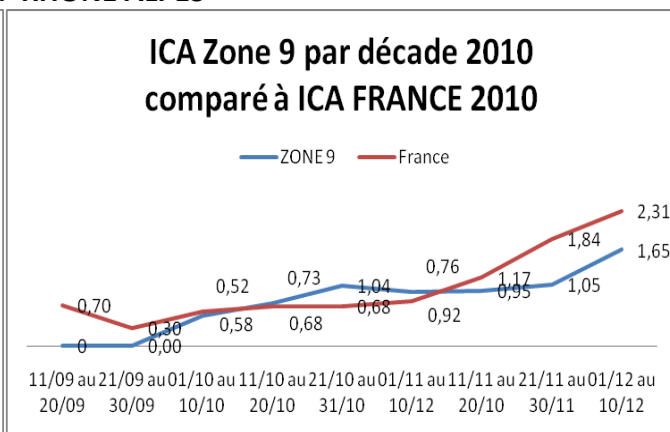
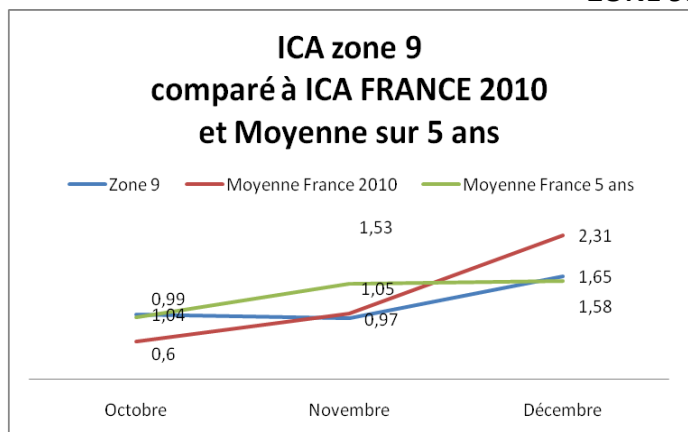
Une des zones où l'ICA moyen BDF 2010 se cale le mieux et où à priori on assiste à une hausse des prélèvements de façon importante par rapport à la moyenne nationale pour la période de décembre, mais cela on s'en doutait un peu avec la baisse des températures et la neige sur beaucoup d'endroits en FRANCE. **Jusqu'à cette période l'ICA moyen était en baisse de 60% par rapport à l'an passé.**

## ZONE 8. BRETAGNE



L'ICA Moyen des années précédentes était aux alentours de 3,5 il passe actuellement aux alentours de 2,05 soit **une baisse d'environ 40%**. Il y a eu de la neige en Bretagne cette année donc moins de sorties. De toute façon il faudra valider les chiffres en fin de saison, car la Bretagne comme la zone 2 aurait du normalement être moins impacté par le schisme de cet été en Russie.

## ZONE 9. RHONE ALPES



Une baisse de l'ICA global moyen de 20% avec de fortes disparités sur les secteurs. Un souci important sur les grandes zones d'hivernage de l'Ardèche et de la Drôme où il y a très peu d'oiseaux. Seuls certains secteurs de l'Ain ont été correctement servis.